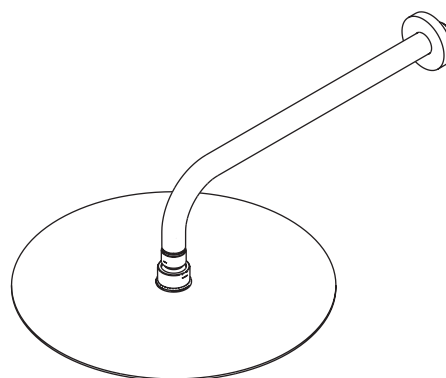


Chuveiro Torrente Redondo

Níquel Escovado 201729LM

Grafite Escovado 201728LM

Classe de pressão: 5 a 40 m.c.a



Descrição

Apresentamos o chuveiro de parede Torrente, a escolha perfeita para quem deseja transformar o banho em um momento diário de relaxamento e bem-estar. Com um design sofisticado e tecnologia avançada, sua distribuição de água é otimizada para oferecer um jato potente que massageia e revitaliza o corpo ao mesmo tempo. Além disso, sua instalação é prática e versátil, sendo compatível com qualquer tipo de residência, seja casa ou apartamento. Experimente um banho revigorante que se adapta a todos os ambientes e redescubra o prazer dos seus momentos de autocuidado.

Tecnologias e Características

Material de latão qualificado

Material de latão de alta classe, com excelentes propriedades que não alteram a qualidade da água.

Fundição de baixa pressão

O metais Portobello KB são fundidos com tecnologia de baixa pressão, um processo avançado que minimiza a possibilidade de inclusão de ar e impurezas durante sua fabricação. Esse método resulta em um produto com alta densidade, o que assegura maior durabilidade e resistência.

Processo avançado de acabamento superficial

Com fresagem e polimento precisos, a superfície fundida exhibe contornos nítidos, destacando o produto e seu design.

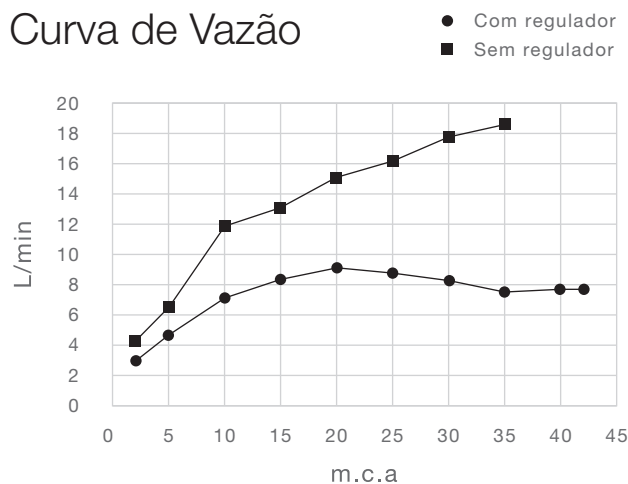
Design de economia de água

A técnica de injeção de ar faz com que o jato de água seja mais vigoroso e melhora a utilização da água.

Tecnologia de revestimento escovado

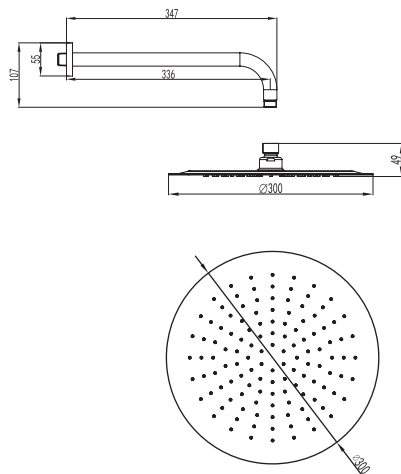
O acabamento em nanoescala dupla oferece alta dureza, resistência à corrosão e abrasão.

Curva de Vazão



PRESSÃO	VAZÃO COM REGULADOR [L/min]	VAZÃO SEM REGULADOR [L/min]
2 m.c.a (0,2 bar)	3,01	3,84
5 m.c.a (0,5 bar)	4,66	6,09
10 m.c.a (1 bar)	6,23	8,50
15 m.c.a (1,5 bar)	7,50	10,47
20 m.c.a (2 bar)	8,42	12,04
25 m.c.a (2,5 bar)	8,78	13,51
30 m.c.a (3 bar)	9,07	15,02
35 m.c.a (3,5 bar)	8,48	16,11
40 m.c.a (4 bar)	8,98	-

Dimensional



Conteúdo da embalagem

LISTA DE PEÇAS	QUANTIDADE
Canopla	1
Braço de chuveiro	1
Anel de vedação borracha	1
Cabeça de chuveiro	1

Características Técnicas

Bitola	1/2" - DN 15
Classe de pressão	5 a 40 m.c.a
Temperatura máxima da água	70 °c
Norma ABNT	NBR - 15.206
Acionamento	Via registro, vendido separadamente.
Tipo de instalação	Parede
Composição	Ligas de cobre, elastômeros, plástico de engenharia e zamac (ligas de zinco, alumínio, magnésio e cobre)
Acabamento	PVD (Physical Vapor Deposition) Cor aplicada por tecnologia avançada de nanopartículas a vácuo, proporcionando maior resistência, durabilidade, facilidade de manutenção e acabamento sofisticado.

Garantia: 10 anos

Acesse os termos de garantia pelo site
www.portobello.com.br

Para acionamento de garantia, contate a
loja onde foi adquirido o produto ou o SAC.

SAC: 0800 648 2002
online@portobello.com.br

Portobello SA Assistência Técnica
BR 101, 163 - Caixa Postal 15
Tijucas - SC - Brasil
CEP: 88200000
Fone: (48) 3279 2222