

# Ducha Higiênica Arco

# Recomendações

## **Composição do Produto:**

Ligas de cobre, Elastômeros, plásticos de engenharia e liga de zamac.

## **Peças de Reposição e Componentes:**

Poderão ser adquiridos na Assistência Técnica PBS.

Dúvidas:

SAC 0800 648 2002

[online@portobello.com.br](mailto:online@portobello.com.br)

## **Validade do Produto:**

05 anos para locais públicos e 10 anos para uso residencial.

De acordo com o modelo adquirido, guarde os componentes adicionais se houver (chaves e adaptadores) que acompanham o produto.

## **Conservação e Limpeza:**

Deve ser usado apenas flanela, água e sabão neutro, pelo menos uma vez por semana.

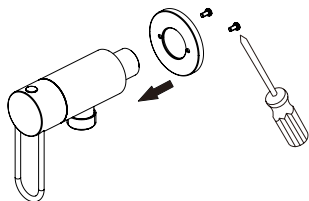
Se houver sujeira use detergente líquido transparente.

Não use: abrasivos, polidores, lenços de papel e similares.

# Procedimentos de Instalação

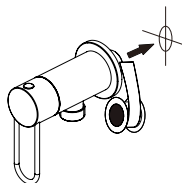
**01.**

Conectar o corpo e a espelho/  
flange utilizando os parafusos.



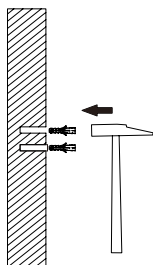
**02.**

Aplicar o veda rosca.



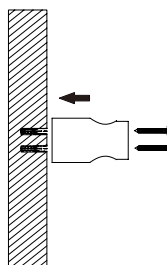
**03.**

Instalar os parafusos.



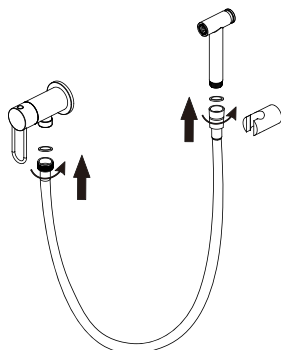
**04.**

Fixar os parafusos no suporte  
do chuveiro.



**05.**

Conectar a ducha e o flexível  
da ducha.



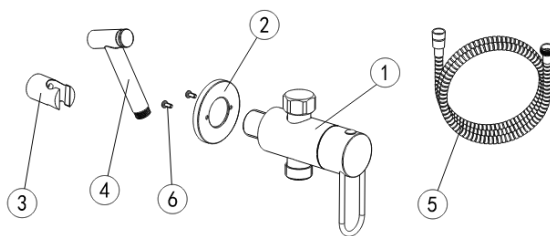
# Verificação dos Acessórios

## Lista de Acessórios Padrão:

Por favor, verifique a lista de acessórios abaixo e entre em contato com nossa empresa ou distribuidor caso haja alguma inconformidade.

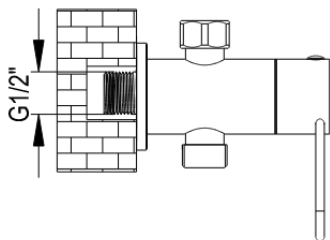
## Observações:

- Os desenhos são apenas para referência. O tamanho e formato do produto final correspondem ao produto real.



- 1- Registro: 1 unidade
- 2- Espelho/Flange: 1 unidade
- 3- Suporte de ducha: 1 unidade
- 4- Ducha: 1 unidade
- 5 - Flexível: 1 unidade
- 6 - Parafusos: 2 unidades

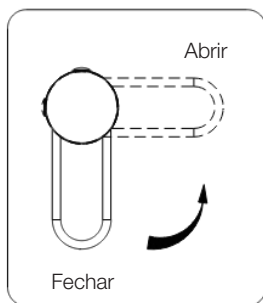
# Instruções de Instalação



Verifique se os furos de instalação estão no tamanho correto.

- Não desmonte o corpo principal (1), pois ele foi corretamente montado e calibrado na fábrica.
- Para evitar entupimentos, lave os canos de água antes da instalação.
- Após a instalação, certifique-se de que todas as conexões estejam bem vedadas e sem vazamentos.
- Condições de uso: Pressão de trabalho de 0,05–1,0 MPa (incluindo água quente e fria), temperatura da água aplicável de 4°C a 70°C.
- Conecte corretamente os canos de entrada de água quente/fria. 4°C a 70°C.

## Procedimentos de Instalação




# Uso

- Para operar o volante/registo (mecanismo de abertura/fechamento):
  - Gire o volante para a direita para abrir a água.
  - Gire no sentido contrário para fechar.
  - O ângulo máximo de abertura é de 90°.

## Limpeza e Manutenção

Para manter o produto limpo e brilhante, siga as orientações abaixo:



1. Lave com água e seque com um pano macio.
2. Em caso de sujeira, limpe com detergente líquido suave ou detergente para vidro transparente.
3. Não utilize detergentes abrasivos, polidores, esponjas abrasivas, papel ou raspadores.
4. Não use detergentes ácidos, grãos insolúveis ou sabonetes corrosivos.

### **Atenção:**

Após o uso feche o registo (mecanismo de abertura/fechamento).

## Importante - Descarte de embalagem

- Depois de instalar o produto envie a embalagem para o local de reciclagem mais próximo.
- Em caso de troca de produtos ou componentes, envie o produto ou componente antigo para o local de reciclagem mais próximo.
- De acordo com o modelo adquirido, guarde os componentes adicionais se houver (chaves e adaptadores) que acompanham o produto.

Obs.: todas as imagens são meramente ilustrativas.

# Termo de Garantia

Parabéns, você acaba de adquirir um produto com qualidade Portobello!

Nos comprometemos a resolver eventuais problemas decorrentes de defeitos materiais ou falhas nos processos de fabricação, desde que os produtos sejam instalados de acordo com o manual de instalação e sejam utilizados em condições normais de instalações residenciais e em conformidade com as normas brasileiras aplicáveis. A responsabilidade da Portobello limita-se a produtos que apresentarem defeitos originados durante a fabricação, sendo que a garantia será válida apenas para itens cujas instalações, limpeza, manutenção e uso tenham seguido as orientações descritas no manual específico. A garantia de 10 anos tem início na data de compra enquanto o produto em questão pertencer exclusivamente ao comprador original (comprador que realizou a compra) e mediante apresentação da Nota Fiscal correspondente.

A Portobello assegura a resolução de quaisquer problemas procedentes de fabricação que estejam de acordo com este termo através de troca do produto em questão.

Em caso de cessação da comercialização do mesmo, a Portobello se responsabiliza pela troca por produto tecnicamente semelhante ou superior.

A presente garantia não se aplicará nas seguintes situações:

- Componentes danificados ou extraviados pelo desgaste natural como: anéis de vedação, retentores, cunhas, mecanismos de vedação, etc;
- Manutenção inadequada e/ou que não esteja de acordo com as especificações e características técnicas do produto;
- Peças perdidas;
- Uso de peças não originais e/ou não autorizadas;
- Objetos estranhos no interior do produto que comprometam seu desempenho;
- Produtos instalados em locais onde a água contenha impurezas, detritos e/ou substâncias estranhas que possam causar mau funcionamento;
- Danos nos acabamentos ocasionados por limpeza inadequada (através do uso de produtos químicos, abrasivos, solventes, palha de aço, etc.);
- Manuseio impróprio, impactos, quedas, instalação incorreta ou em ambientes com condições ambientais adversas, ausência de limpeza regular e erros de especificação;
- Para produtos instalados em locais públicos a garantia será de 5 (cinco) anos.

Caso a garantia não seja caracterizada, a responsabilidade por quaisquer ônus será do proprietário do produto.

A Portobello Shop se reserva o direito de alterar características do produto sem prévio aviso.

**Portobello**  
Kitchen and Bath

**Portobello SA**  
Assistência Técnica  
BR 101, 163 - Caixa Postal 15  
Tijucas - SC - Brasil  
CEP: 88200000  
Fone (48) 3279 2222

Para acionar a garantia,  
o cliente deve entrar em contato  
com a Loja Portobello Shop que  
realizou a sua compra ou acionar:  
SAC 0800 648 2002  
[online@portobello.com.br](mailto:online@portobello.com.br)